












-  Réserve Biologique
-  ZNIEFF type 2
-  ZNIEFF type 1
-  Parc Naturel Régional
-  Zone Natura 2000 ZPS
-  Zone Natura 2000 SIC ZSC
-  Réserve Naturelle Nationale
-  Zone RAMSAR
-  Arrêté de Protection Biotope
-  Captages de Bléré - Périmètre de protection rapproché
-  Captage de Bléré - Périmètre de protection éloigné

-  EARL LA GARENNE
037160032
-  EARL LATOUR
037155992
-  SCEA DE GRANGE NEUVE
037160032
-  EARL LES GARENNES
03716014
-  SCEA STRUTIA
037161451
-  TESSIER Denis
037160463
-  SCEA LE PINEAU
037159886
-  EARL LA COUR PAVEE
037158744
-  EARL FLEURIAN
037004162

PLAN D'EPANDAGE
Reperage des parcelles
et des zones naturelles

Nord  Echelle : 1/70 000ème

SAS METHAMORPHOSE
Grange Neuve
37 310 DOLUS LE SEC